



EQUAL CROSS

ØD mm	Part Number
40	RA07 40 00
50	RA07 50 00
63	RA07 63 00
76	RA07 L1 00
100	RA07 L3 00
168	RA07 L8 00




END CAP WITH PLUG

ØD mm	Part Number
76	RA25 L1 04
100	RA25 L3 04
168	RA25 L8 04



EQUAL Y

ØD mm	Part Number
63	RA26 63 00
76	RA26 L1 00
100	RA26 L3 00
168	RA26 L8 00




REDUCER Y

ØD1 mm	ØD2 mm	Part Number
76	40	RA26 L1 40
76	50	RA26 L1 50
76	63	RA26 L1 63
100	63	RA26 L3 63
100	76	RA26 L3 L1
168	100	RA26 L8 L3




1 FLANGED TEE (EN - ISO)

ØD mm	DN mm	Part Number
76	80	RA44 L1 00 45
100	100	RA44 L3 00 45
168	150	RA44 L8 00 45




3 FLANGED CROSS (EN - ISO)

ØD mm	DN mm	Part Number
76	80	RA07 L1 03 45
100	100	RA07 L3 03 45
168	150	RA07 L8 03 45



CIRCULAR FLANGE (EN - ISO)

ØD mm	DN mm	Part Number
63	65	RA30 63 00
76	80	RA30 L1 00
100	100	RA30 L3 00
168	150	RA31 L8 00*
168	200	RA30 L8 K2



INCREASER TEE

ØD1 mm	ØD2 mm	Part Number
63	76	RA04 63 L1
76	100	RA04 L1 L3
100	168	RA04 L3 L8

*Compatible ISO and ANSI